



LES RÉSIDENCES ÉTUDIANTES DIE STUDENTENWOHNHEIME



iSFATES
Campus
Metz-Technopôle
France

Résidences étudiantes à proximité de l'iSFATES



Résidence ARPEJ « La Fayette Technopôle » - Metz-Queuleu

30 minutes à pieds - 15 minutes en transports en commun - 10 minutes en vélo - 5 minutes en voiture

133 rue du Fort Queuleu 57070 Metz

+33 3 87 66 83 38

Eligible aux APL

Descriptif

La résidence est située dans un quartier calme de Metz-Queuleu.

Les étudiants peuvent profiter d'un environnement propice à l'étude avec des espaces verts, des commerces et des transports en commun facilement accessibles.

Les appartements disposent d'une kitchenette avec réfrigérateur et plaques de cuisson, d'une salle de bain et de tout le nécessaire pour s'installer : bureau, lit avec matelas, table, tabouret et rangements.

Site internet

<https://www.arpej.fr/fr/residence/residence-etudiante-la-fayette-technopole-metz/>



Résidence Pythagore – Metz-Queuleu

30 minutes à pieds - 15 minutes en transports en commun - 10 minutes en vélo - 5 minutes en voiture

6 rue de Verclay 57070 Metz - Queuleu

+33 3 87 65 13 00

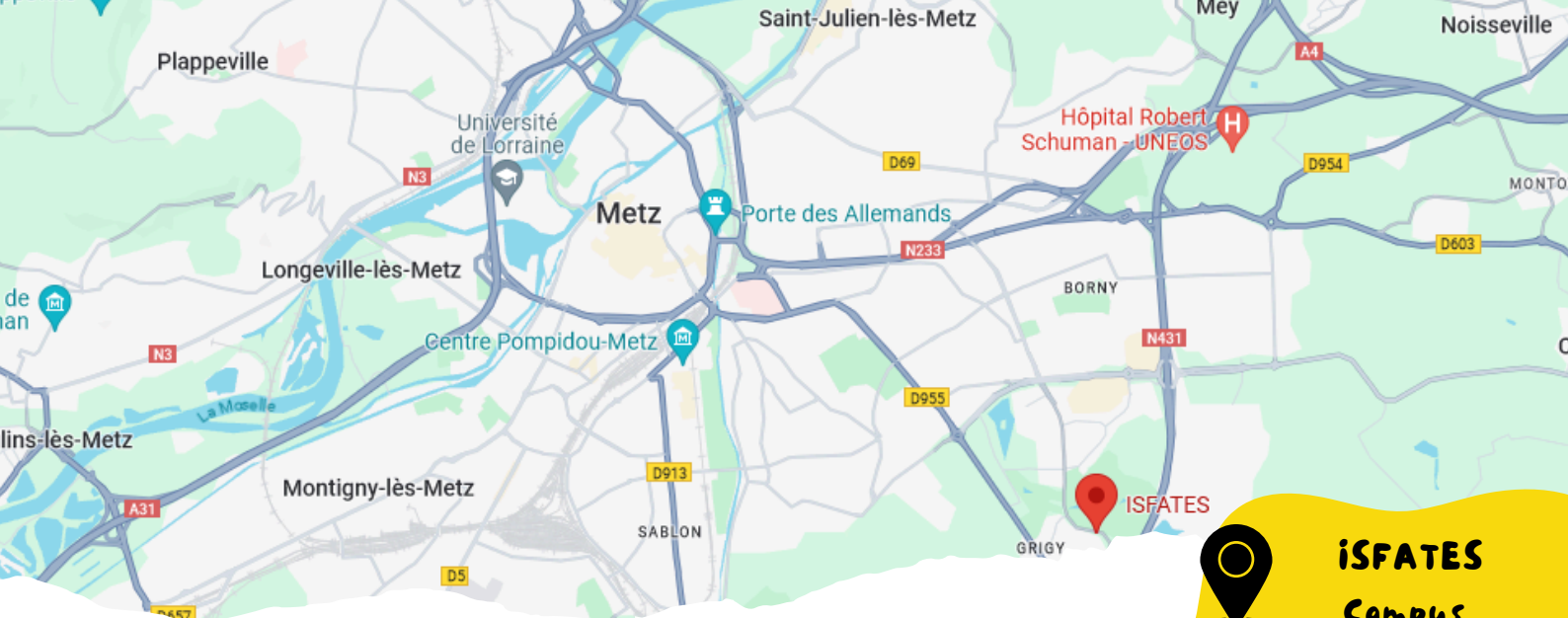
Descriptif

La résidence bénéficie d'un environnement agréable à proximité de nombreux commerces et d'un accès rapide aux transports en commun et à la ligne B du METTIS.

Chaque appartement dispose d'une pièce à vivre avec coin bureau, une kitchenette, une salle de bain privative avec WC et un grand placard.

Site internet

<https://residences-pythagore.fr/>



LES RÉSIDENCES ÉTUDIANTES DIE STUDENTENWOHNHEIME



iSFATES
Campus
Metz-Technopôle
France

Résidences étudiantes à proximité de l'iSFATES

Résidence Arts & Métiers de Metz-Technopôle (RESAM-METZ)



4 minutes à pieds - 2 minutes en vélo - 1 minute en voiture

12 Rue Félix Savart
57070 Metz
+33 3 87 37 47 00

Site internet

<https://resam-metz.org/index.php>

Résidence Edouard Branly ALOES



18 minutes à pieds - 11 minutes en transports en commun - 6 minutes en vélo - 4 minutes en voiture

4 A Place Edouard Branly
57070 Metz
+33 3 87 74 36 37

Site internet

<https://residence-edouardbranly.eurometropolemetzhabitat.fr/>

Autres résidences étudiantes

Résidence Student Factory – Metz-Boulevard de Trèves



1 heure à pieds - 34 minutes en transports en commun - 20 minutes en vélo - 14 minutes en voiture

1 boulevard de Trèves 57070 Metz
+33 1 71 25 08 20

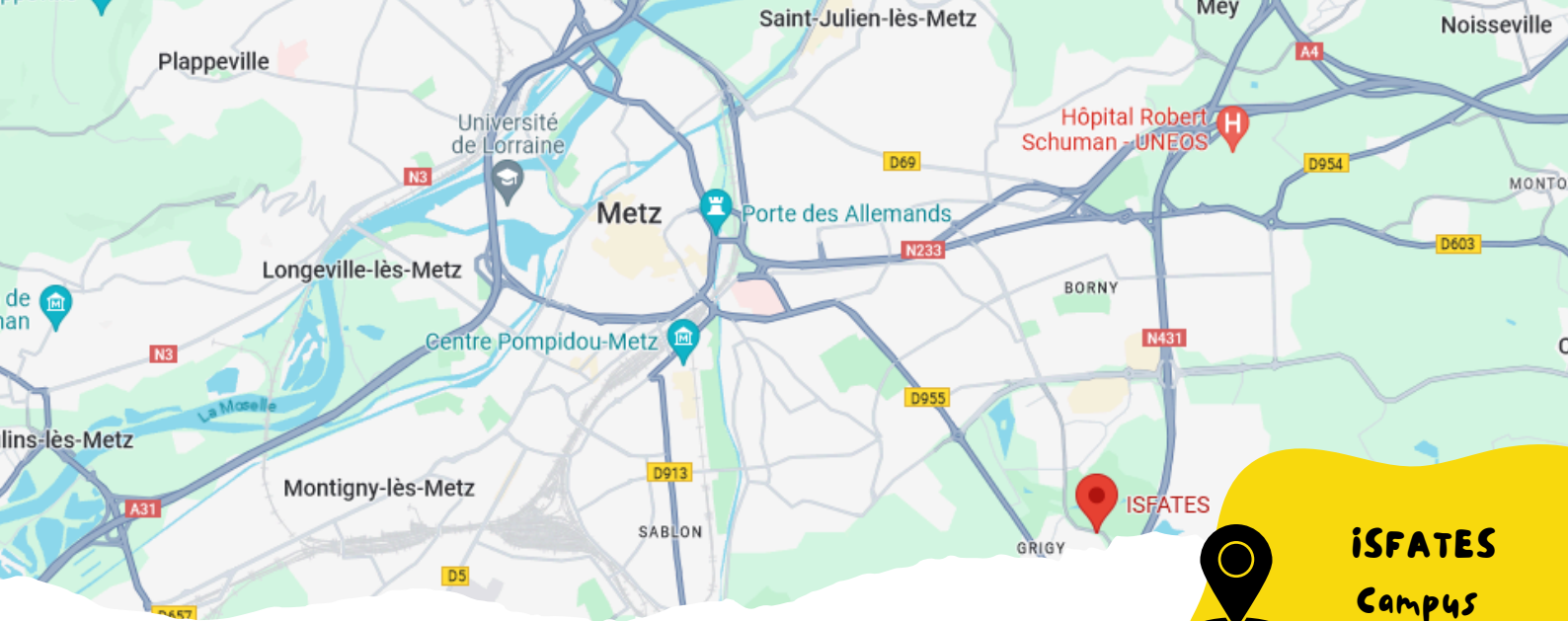
Descriptif

Très proche des commerces et des commodités, cette nouvelle résidence étudiante permet de rejoindre en moins de 10 minutes le centre-ville de Metz et son animation. La résidence offre un environnement propice au travail avec de nombreux espaces communs : coworking, espace détente, cafétéria ainsi que des équipements modernes et des services connectés.

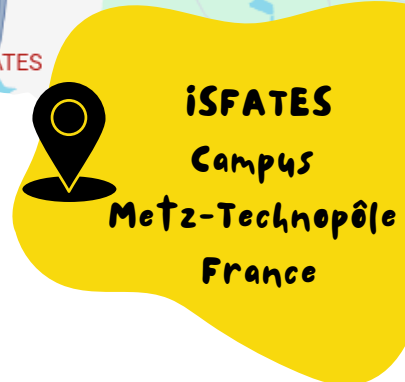
⚠ Les prix de cette résidence sont plus élevés que ceux des trois autres.

Site internet

<https://www.student-factory.com/fr>



LES RÉSIDENCES ÉTUDIANTES DIE STUDENTENWOHNHEIME



Autres résidences étudiantes

MGEL Logement

53 Avenue Jean Jaurès
54500 Vandœuvre-lès-Nancy
location.metz@mgellogement.fr

Il existe 3 résidences MGEL à Metz

Elles se situent toutes les 3 à proximité de Metz-Centre.
Les étudiants français peuvent se tourner vers les résidences MGEL, à condition d'y avoir adhéré. Il est à noter que les contrats durent au minimum 1 an et que l'électricité n'est pas comprise dans le loyer.



Résidence Le Mail

1 heure 40 à pieds - 34 minutes en transports en commun - 27 minutes en vélo - 16 minutes en voiture
4b Rue Belle-Isle
57000 Metz



Résidence Amphithéâtre - Proximité centre commercial "Muse"

1 heure 18 à pieds - 25 minutes en transports en commun - 22 minutes en vélo - 13 minutes en voiture
76 Rue aux Arènes
57000 Metz



Résidence Europa

1 heure 24 à pieds - 30 minutes en transports en commun - 24 minutes en vélo - 13 minutes en voiture
10 Rue Clotilde Aubertin
57000 Metz

Site internet

<https://mgellogement.fr/villes/metz/>

Site internet

<https://residence-edouardbranly.eurometropolemetzhabitat.fr/>



LES RÉSIDENCES ÉTUDIANTES DIE STUDENTENWOHNHEIME



iSFATES
Campus
Metz-Technopôle
France

Résidences CROUS

Pour bénéficier d'un logement CROUS, il est nécessaire de déposer un Dossier Social Etudiant (DES). C'est le même dossier qui gère les demandes de bourses d'études et de logement.

Il existe 3 résidences CROUS à Metz

une sur le campus Bridoux,
une sur le campus du Saulcy
et la plus proche située sur le campus du Technopôle

Résidence Technopôle



14 minutes à pieds - 14 minutes en transports en commun - 5 minutes en vélo - 3 minutes en voiture

4 Boulevard Dominique François Arago 57070 Metz-Technopôle

+33 3 87 20 47 00

residence.technopole@crous-lorraine.fr

Site internet

<https://www.crous-lorraine.fr/logement/technopole/>

Résidence Bridoux



38 minutes à pieds - 17 minutes en transports en commun - 11 minutes en vélo - 8 minutes en voiture

2 rue du Général Delestraint 57076 Metz Cedex 03

+33 3 87 37 50 00

residence.bridoux@crous-lorraine.fr

Site internet

<https://www.crous-lorraine.fr/logement/bridoux/>

Résidence Saulcy - Centre ville



1 heure 40 à pieds - 30 minutes en transports en commun - 28 minutes en vélo - 20 minutes en voiture

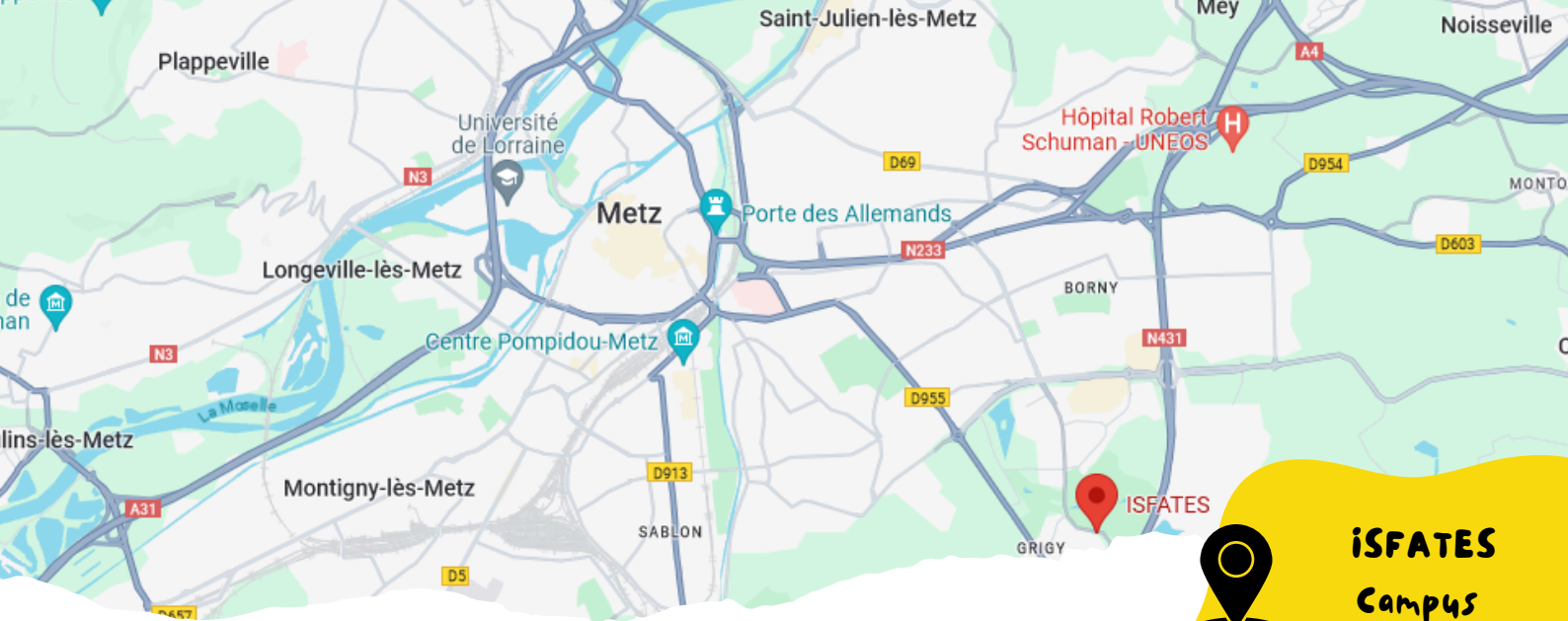
Ile du Saulcy 57010 Metz Cedex 01

+ 33 3 87 31 60 00

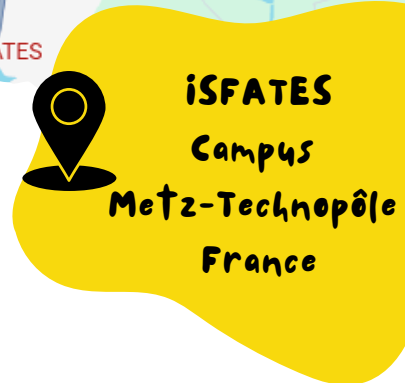
residence.saulcy@crous-lorraine.fr

Site internet

<https://www.crous-lorraine.fr/logement/saulcy/>



LES RÉSIDENCES ÉTUDIANTES DIE STUDENTENWOHNHEIME



Autres résidences étudiantes

Résidence Les Estudines – Metz Lafayette - Quartier Gare



1 heure 30 à pieds - 27 minutes en transports en commun - 23 minutes en vélo - 13 minutes en voiture

12 Rue Lafayette – 57000 METZ
+33 9 69 39 08 98

Site internet

<https://www.estudines.com/residence-logement-etudiant-metz-31-156.html>

Résidence des Lys – Association PARME - Proche quartier Gare

1 heure 30 à pieds - 28 minutes en transports en commun - 22 minutes en vélo - 13 minutes en voiture



3 Passage du Sablon
57000 Metz
+33 3 87 38 85 64
+33 6 15 32 12 52

residence.lys@associationparme.fr

Site internet

<https://www.residencesparme.fr/residences/residence-des-lys/>

Locations auprès de particuliers

De nombreux étudiants choisissent aussi de louer un appartement à un particulier sur les sites suivants :

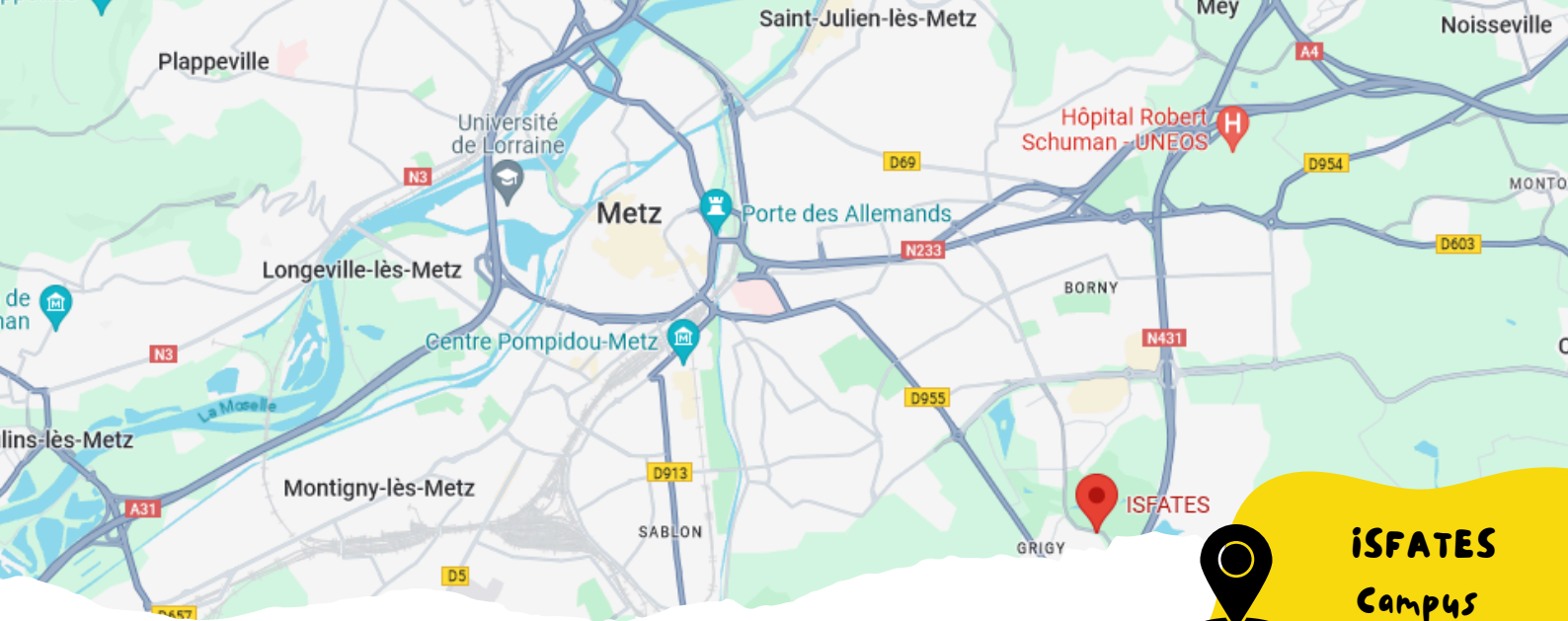
- <https://www.seloger.com/immobilier/locations/immo-metz-57/bien-appartement/>
- <https://www.leboncoin.fr/s/a9200266-location-appartement-metz>
- <https://www.locservice.fr/moselle-57/colocation-metz.html>

Label Lokaviz

Le réseau du CNOUS et du CROUS a mis en place un label pour permettre aux étudiants de trouver un logement abordable chez des particuliers. Ce label est géré par le CROUS et donne l'assurance à l'étudiant d'être logé en toute confiance.

Site internet

<http://www.lokaviz.fr/n/le-label-lokaviz/n:60>



LES RÉSIDENCES ÉTUDIANTES DIE STUDENTENWOHNHEIME



iSFATES
Campus
Metz-Technopôle
France

Colocation

Par rapport à l'Allemagne, les colocations sont moins répandues en France, mais se développent de plus en plus. Avec un peu de chance, il n'est pas impossible de trouver une chambre sur les sites suivants :

- <https://www.seloger.com/immobilier/locations/immo-metz-57/bien-appartement/>
- <https://www.leboncoin.fr/s/a9200266-location-appartement-metz>
- <https://www.locservice.fr/moselle-57/colocation-metz.html>

Si vous souhaitez une colocation avec d'autres futurs ISFATESSIENS, merci de nous l'indiquer par mail : isfates-scolarite@univ-lorraine.fr afin qu'on vous mette en relation entre vous

Quartiers à privilégier le plus proche de l'iSFATES

Metz-Technopôle
Metz-Queuleu
Plantières- Queuleu



Quartiers à éviter
Borny
Bridoux

Recommandations de nos étudiants !



Le meilleur quartier ?

Pour eux l'idéal pour pouvoir participer à la vie étudiante et aux événements organisés tout au long de l'année par notre association étudiante la DIVA, c'est d'avoir un logement au centre ville ou à proximité car les transports en commun ne circulant pas la nuit à Metz il est donc compliqué pour les étudiants de pouvoir rentrer chez eux le soir lorsqu'ils résident à proximité de l'iSFATES

Mais pour les étudiants qui auraient du mal à se lever le matin après une soirée, il y a tout de même un avantage à être à proximité :)

Et les résidences ?

Concernant les résidences ils n'ont pas connaissance de toutes, la Student Factory est appréciée ainsi que La Fayette Technopôle et Pythagore Les résidences CROUS n'étant pas rénovées sont elles placées en dernier sur leur liste